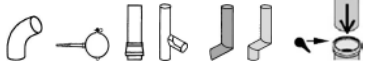




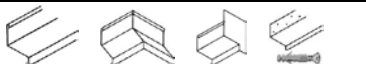







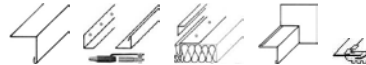



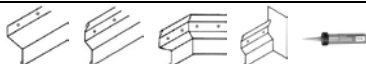
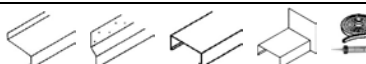
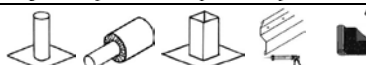





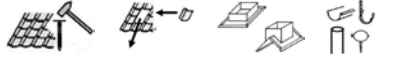







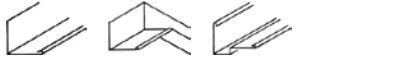








		1	SPENGLERARBEITEN 2011	Register 1
		<b>Bleche zu Schrägdach</b>	2	Dachrinnen halbrund / Einlegerinnen
3	Ablaufrohre, Sockelrohre			
4	Einlaufbleche			
5	Seitenbleche, Steckbleche			
6	Ortbleche			
7	Kehlbleche			
8	Brustbleche			
9	Fensterbank-, Schwellen- und Pfostenabdeckungen			
10	First- und Gratbleche / Dachbruchbleche			
11	Putz- und Deckstreifen			
12	Gesims- und Mauerabdeckungen			
13	Einfassungen rund und eckig			
14	Blei- oder Blechlappen und Streifen			
15				
<b>Bleche zu Flachdach</b>	16			
	17	Dachrandkonstruktion		
	18	Einlaufbleche		
	19	Winkelbleche		
	20	Dachrandabschlüsse, Stirnbleche		
	21	Bewegungsfugen / Dachentwässerung		
	22	Deckstreifen, Schutzblech / An- und Abschlüsse abdichten		
	23	Gesimsabdeckungen / Mauerabdeckungen		
	24	Einfassungen rund und eckig		
<b>Zu Schrägdach und Flachdach</b>	25			
	26	Zubehör zu Rauch- und Lüftungskaminen		
	27	Bekleidung und Deckung von Bauteilen		
<b>Blitzschutz</b>	28			
	29	Fang- und Ableitungen / Spez. Artikel zu Flachdach		
	30	Erdung		
	31			

	1 Notizen Anwender	SPENGLERARBEITEN 2011	Register 2
351 Vorarbeiten	2 Baustelleneinrichtung		
	3 Abbrüche bei geneigten Dächern		
	4 Abbrüche bei Flachdächern		
	5 Abbrüche bei Deckungen und Bekleidungen		
	6 Bauabfälle in Mulden, Arbeiten nach Aufwand		
		7	
8			
9			
10			
352 Deckungen aus Dünnblech	11 Trennlagen		
	12 Blechbahnen		
	13 Falze		
	14		
	15		
351 Bleche zu Metalldächern	16 Einlaufbleche		
	17 Seitenbleche		
	18 Ort- und Stirnbekleidungen		
	19 Kehlbleche		
	20 Fensterbank- und Schwellenabdeckung		
	21 First- und Gratbleche / Dachbruchbleche		
	22 Putz- und Deckstreifen		
	23 Einfassungen rund und eckig		
	24		
	25		
	26		
	27		
	28		
	29		
	30		
	31		